



**INDICADORES TRIMESTRALES  
DE PORCINO— julio 2023**

**Aviso legal:** Esta información puede ser utilizada en parte o en su integridad, sin necesidad de autorización expresa, siempre que se cite la fuente de los documentos objeto de la reutilización.

**Elaboración:**

Subdirección General de Producciones Ganaderas y Cinegéticas.

Dirección General de Producciones y Mercados Agrarios.

Ministerio de Agricultura, Pesca y Alimentación



**MINISTERIO DE AGRICULTURA, PESCA Y ALIMENTACIÓN**

**Edita:**

© Ministerio de Agricultura, Pesca y Alimentación

Secretaría General Técnica

Centro de Publicaciones

MADRID 2021

Referenciar el documento como: "INFORME TRIMESTRAL INDICADORES DE PORCINO" Subdirección General de Producciones Ganaderas y Cinegéticas, Dirección General de Producciones y Mercados Agrarios.

NIPO:003191018

Catálogo de Publicaciones de la Administración General del Estado:

<https://cpage.mpr.gob.es/>

NIPO: 003191018



# RESUMEN TRIMESTRAL DE INDICADORES DE PORCINO

S.G. DE PRODUCCIONES GANADERAS Y CINEGÉTICAS

PRECIOS

PRECIOS SEMANALES

26

CLASE E

247,8 €/100Kg

LECHÓN

91,57 €/LECHÓN

EVOLUCIÓN DESDE EL TRIMESTRE ANTERIOR

+13,9%

+50,5%

EVOLUCIÓN RESPECTO A LA MISMA SEMANA DEL AÑO ANTERIOR

+12,4%

+110,75%

CENSO

Censo España: 34 M

-1% vs 2021

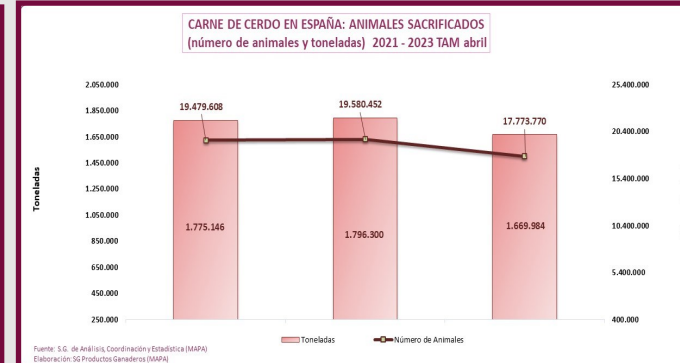
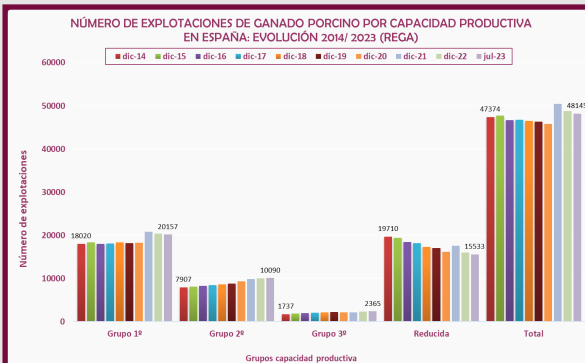
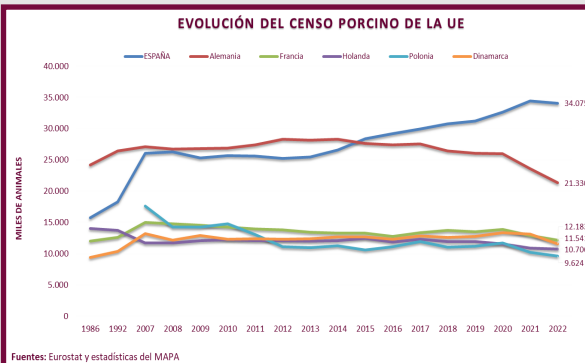
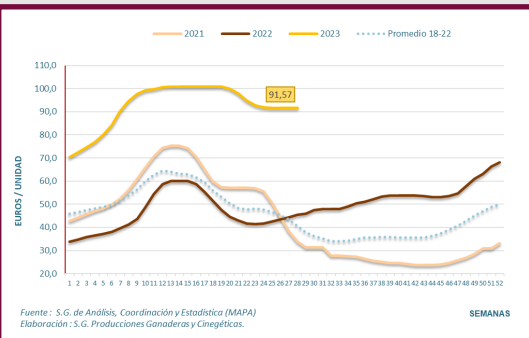
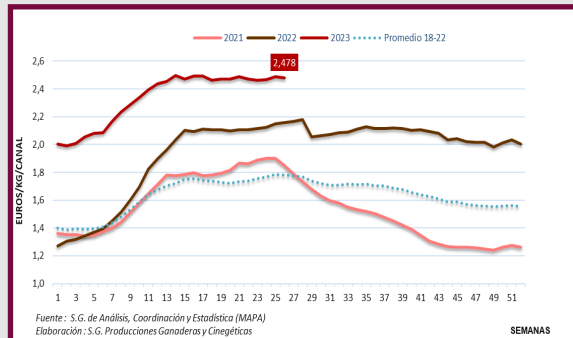
EXPLORACIONES

Variación 14-23: +1,6%

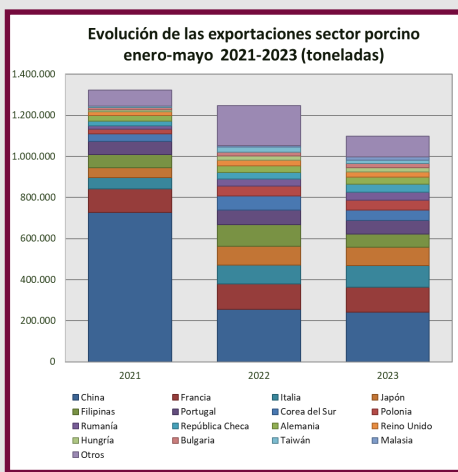
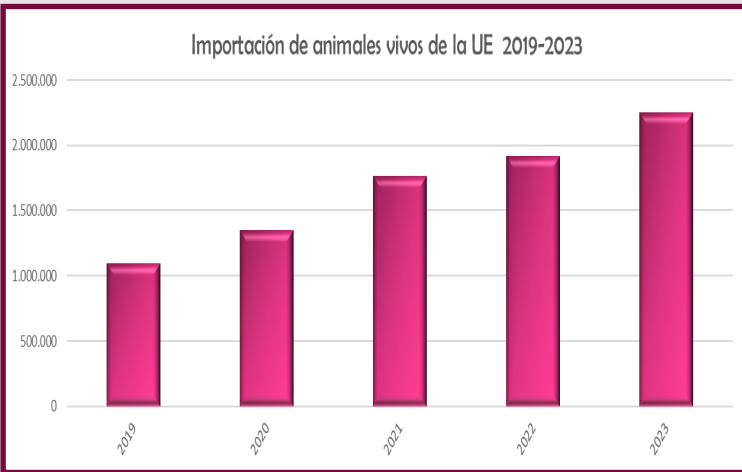
PRODUCCIÓN

+17,7mill. de animales sacrificados de enero a abril de 2023

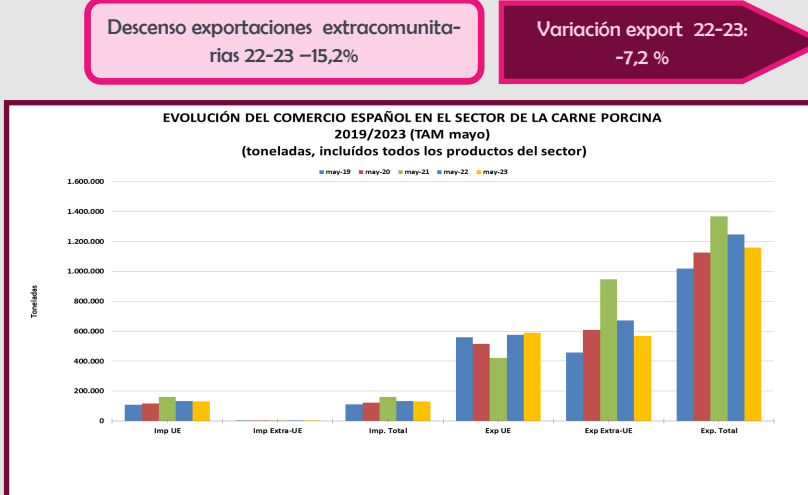
Variación 23-22: -7% Tm -9,2% animales



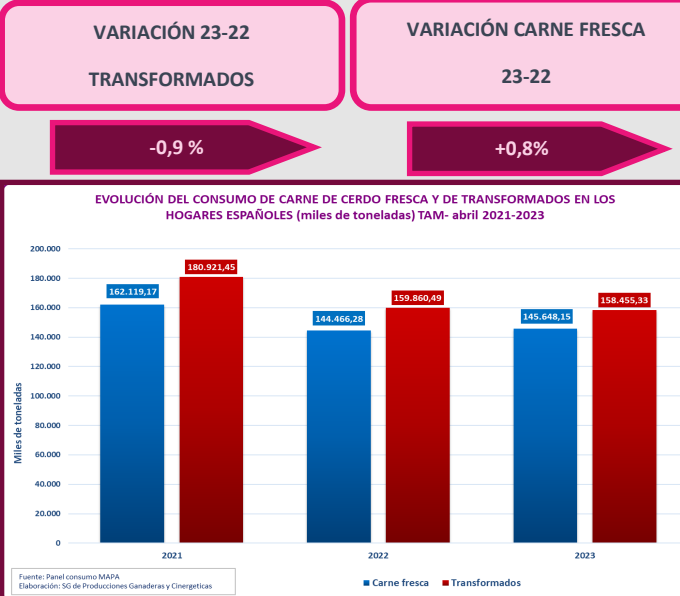
COMERCIO EXTERIOR



PAÍS DE DESTINO	% variación 2022/2023
CHINA	-5,7%
FRANCIA	-0,8%
ITALIA	+1,3%
FILIPINAS	+7,7%
JAPÓN	-2,5%
PORTUGAL	-6,2%
COREA DEL SUR	-2,7%
POLONIA	-1,8%
RUMANÍA	+11,4%
ALEMANIA	+6,7%
REP. CHECA	+20,7%
REINO UNIDO	-3,5%
BULGARIA	+0,6%
HUNGRÍA	+5,3%
TAIWÁN	-31,4%
MALASIA	+13,4%



CONSUMO



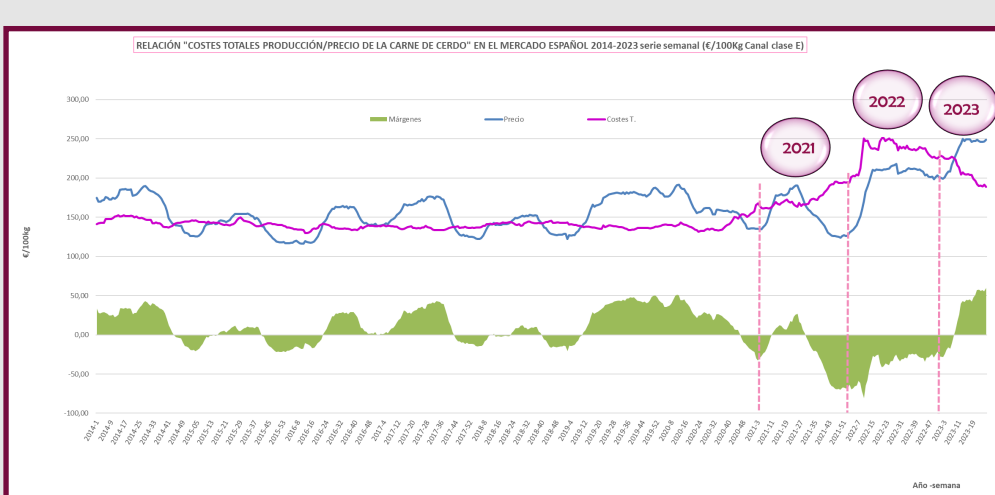
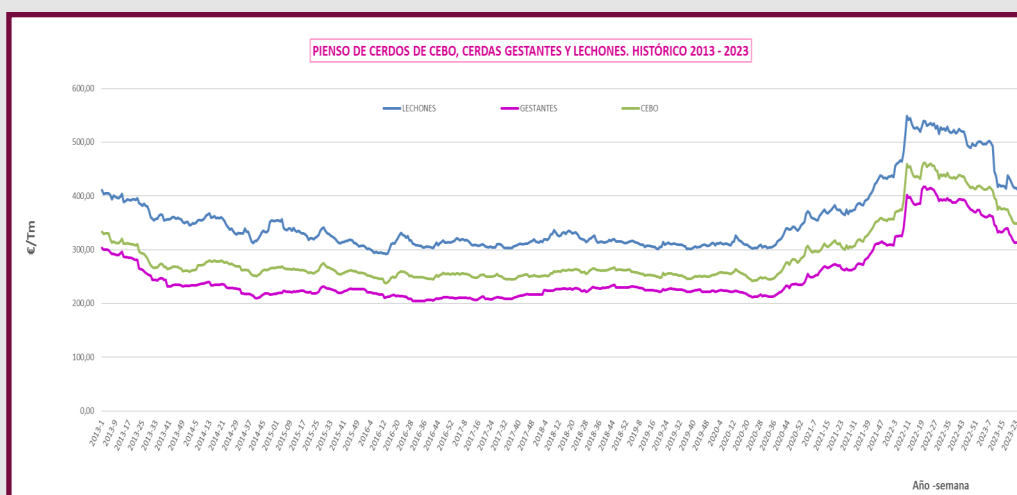
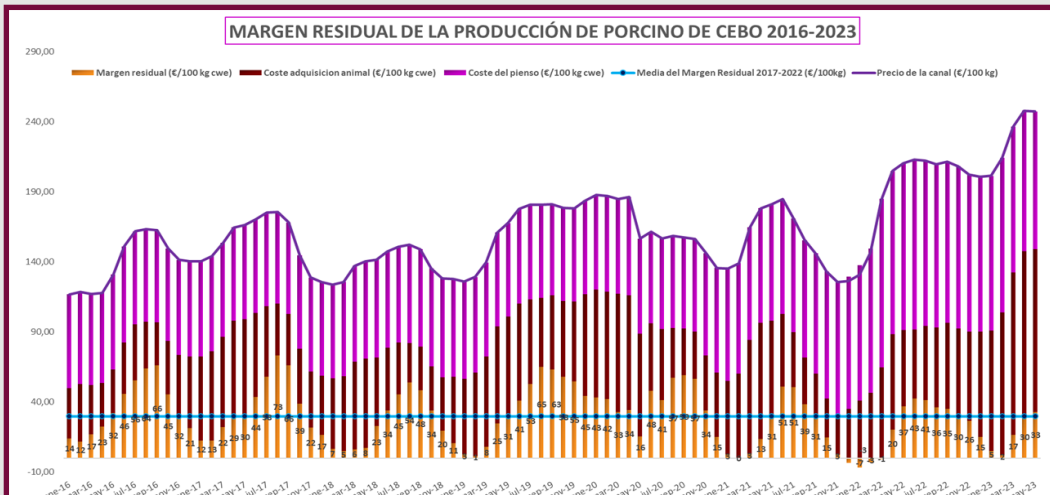
MARGEN RESIDUAL

Media 17-22:

29,95 €/100Kg

PIENSO

MÁRGENES



# RESUMEN TRIMESTRAL DE INDICADORES DE PORCINO

S.G. DE PRODUCCIONES GANADERAS Y CINEGÉTICAS

[Volver a la página principal](#)

PRECIOS SEMANALES

26

EVOLUCIÓN DESDE EL TRIMESTRE ANTERIOR

EVOLUCIÓN RESPECTO A LA MISMA SEMANA DEL AÑO ANTERIOR

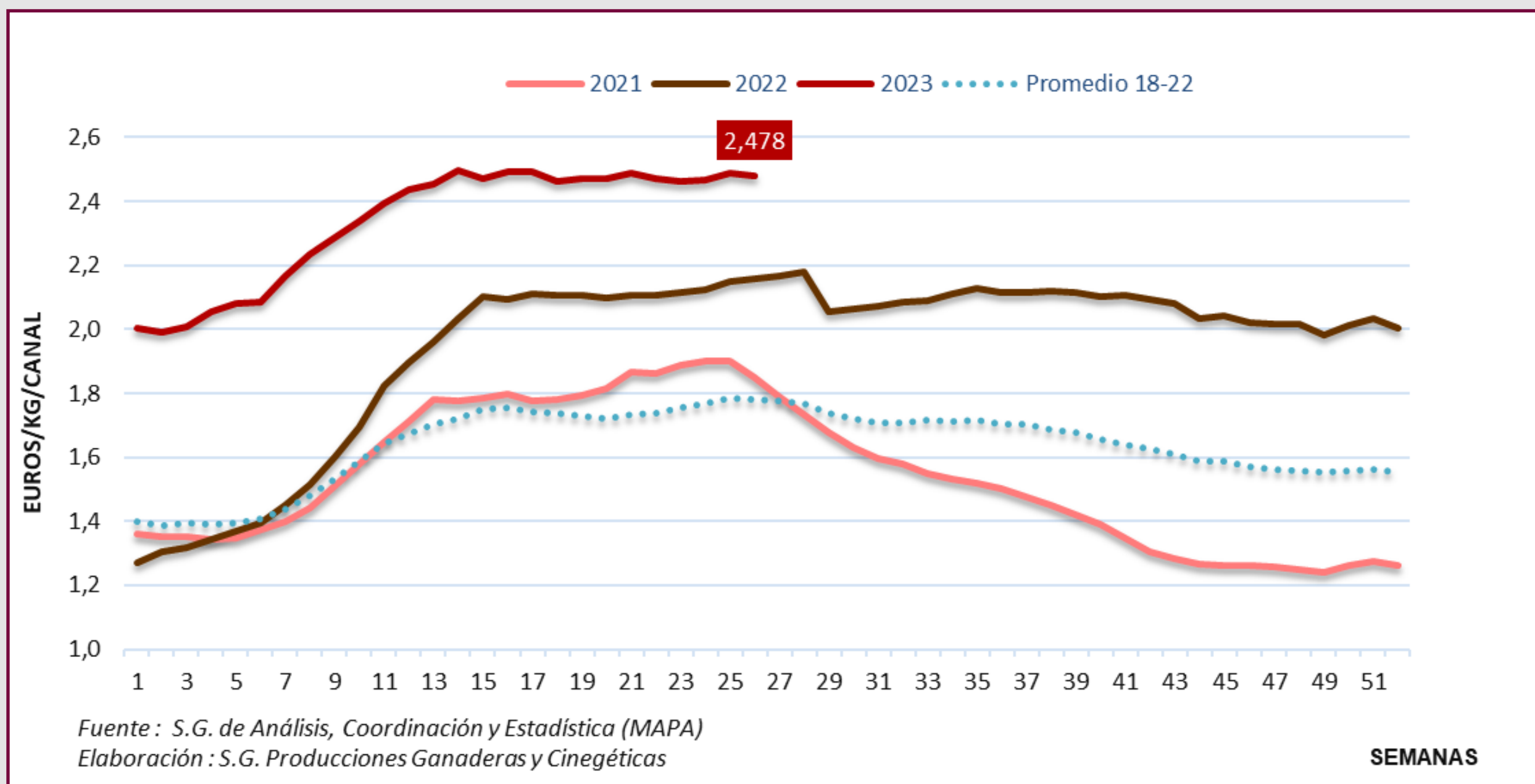
CLASE E

247,8 €/100Kg

+ 13,9 %

+ 17,3%

PRECIOS



# RESUMEN TRIMESTRAL DE INDICADORES DE PORCINO

S.G. DE PRODUCCIONES GANADERAS Y CINEGÉTICAS

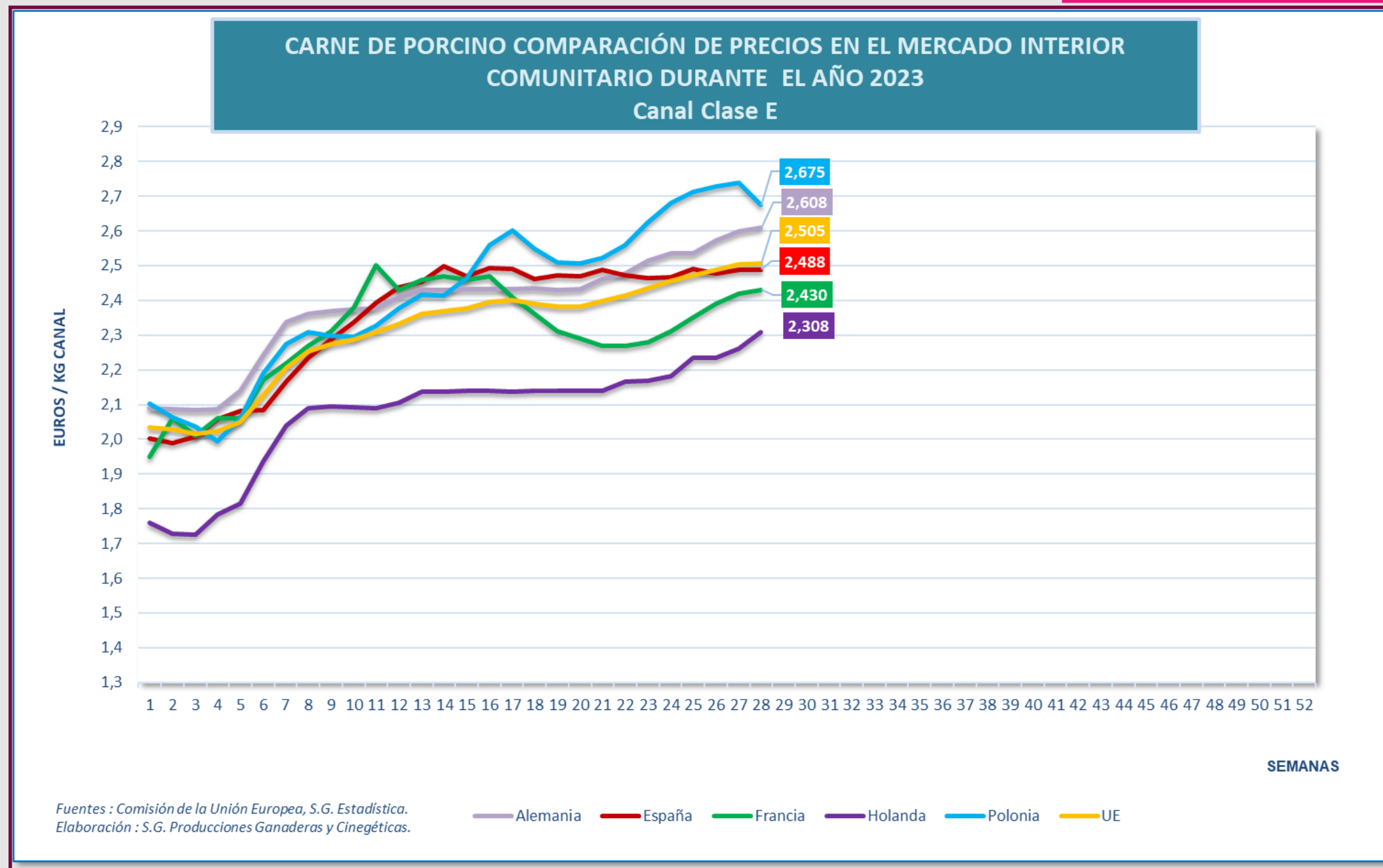
[Volver a la página principal](#)

## EVOLUCIÓN DEL PRECIO DE LA CANAL E EN EUROPA €/100Kg

ÚLTIMO PRECIO (SEMANA 26): 248,7 €/100Kg

España -0,35 %  
respecto a la media comunitaria

PRECIOS



# RESUMEN TRIMESTRAL DE INDICADORES DE PORCINO

S.G. DE PRODUCCIONES GANADERAS Y CINEGÉTICAS

[Volver a la página principal](#)

PRECIOS SEMANALES

26

EVOLUCIÓN DESDE EL TRIMESTRE ANTERIOR

EVOLUCIÓN RESPECTO A LA MISMA SEMANA DEL AÑO ANTERIOR

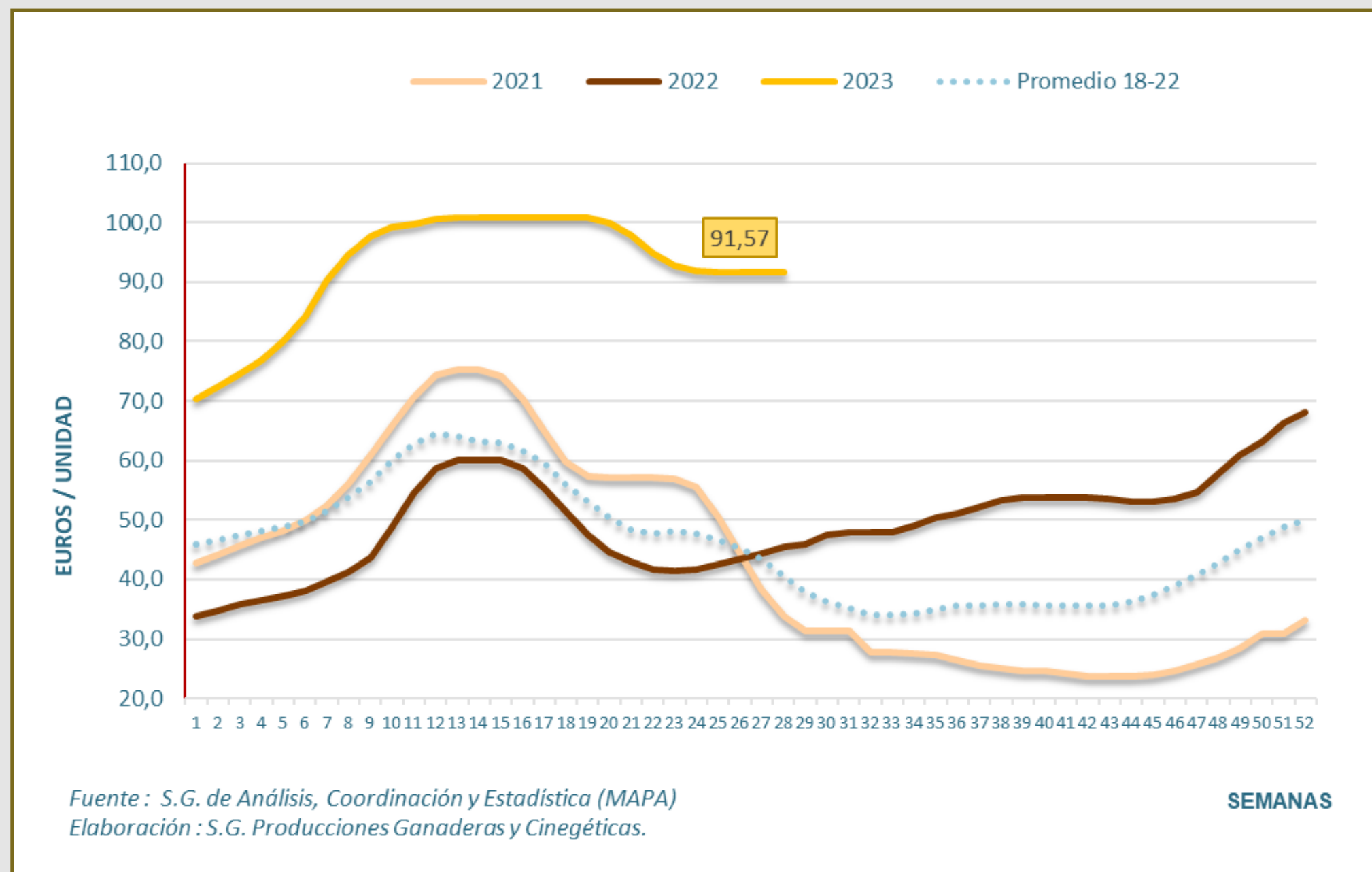
LECHÓN

91,57 €/LECHÓN

+12,4%

+ 110,75%

PRECIOS



# RESUMEN TRIMESTRAL DE INDICADORES DE PORCINO

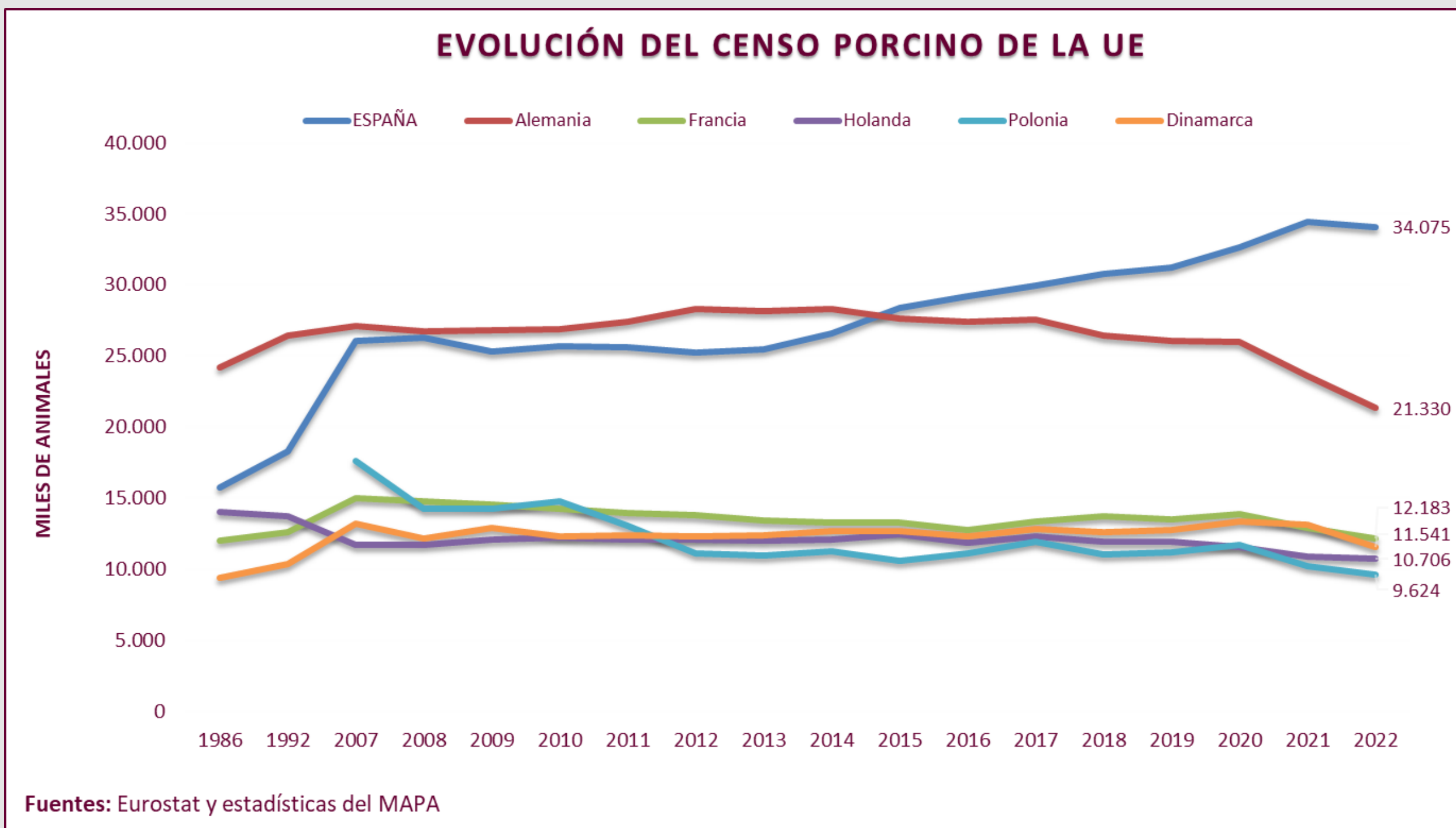
S.G. DE PRODUCCIONES GANADERAS Y CINEGÉTICAS

[Volver a la página principal](#)

## EVOLUCIÓN DEL CENSO DE GANADO PORCINO EN EUROPA (miles animales, diciembre 2022)

ES -1% vs 2021

CENSO ESPAÑA: 34 M





# RESUMEN TRIMESTRAL DE INDICADORES DE PORCINO

S.G. DE PRODUCCIONES GANADERAS Y CINEGÉTICAS

[Volver a la página principal](#)

## NÚMERO DE EXPLOTACIONES DE GANADO PORCINO POR CAPACIDAD PRODUCTIVA

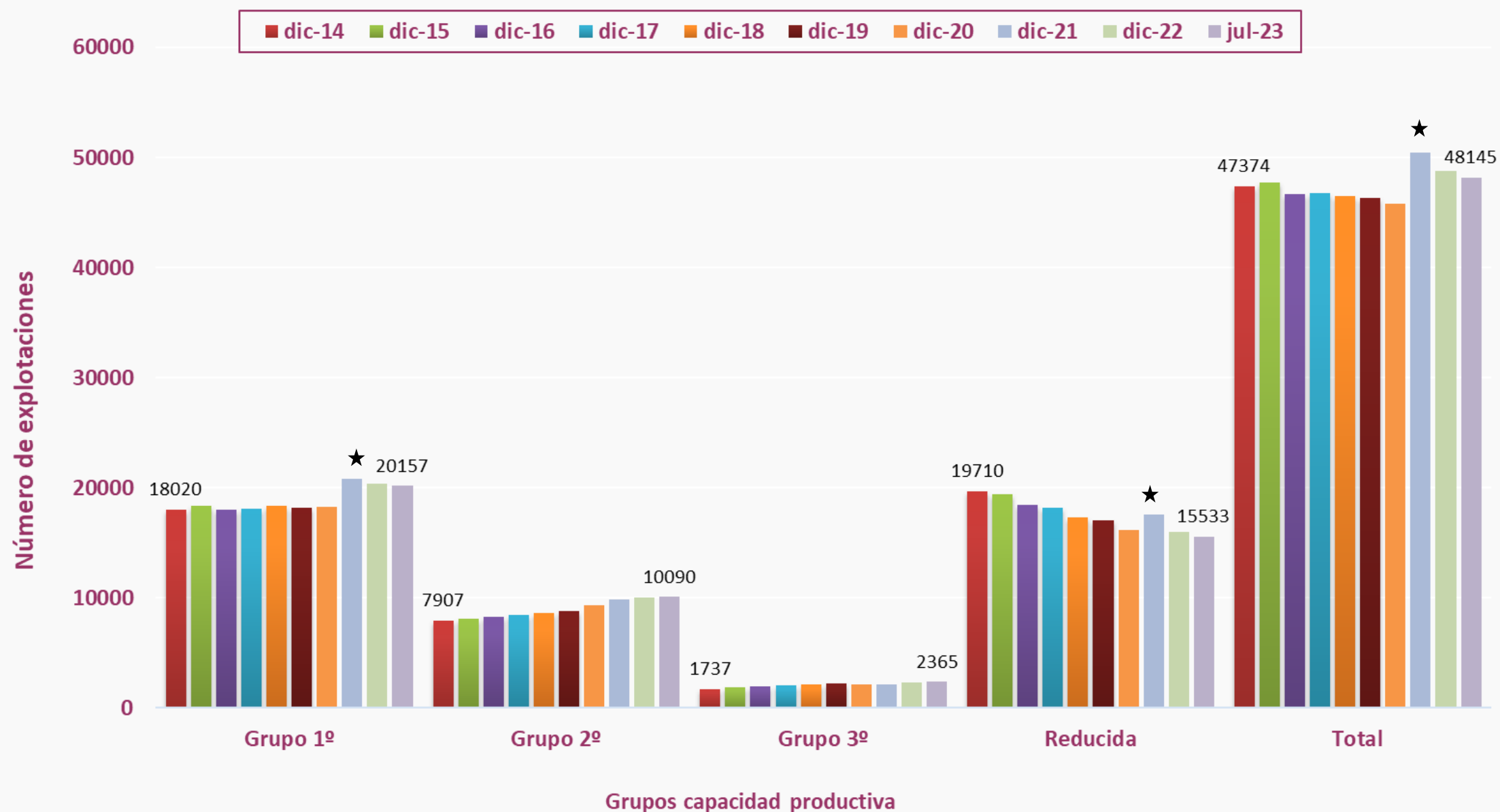
Variación total

2014-23: +1,6%

2023-22: -1,2%

EXPLOTACIONES

### NÚMERO DE EXPLOTACIONES DE GANADO PORCINO POR CAPACIDAD PRODUCTIVA EN ESPAÑA: EVOLUCIÓN 2014/ 2023 (REGA)



★ Este incremento obedece a una reclasificación autonómica interna y no atiende a un incremento real de explotaciones del grupo I



# RESUMEN TRIMESTRAL DE INDICADORES DE PORCINO

S.G. DE PRODUCCIONES GANADERAS Y CINEGÉTICAS

17,7 mill. de animales  
sacrificados de enero a abril de 2023

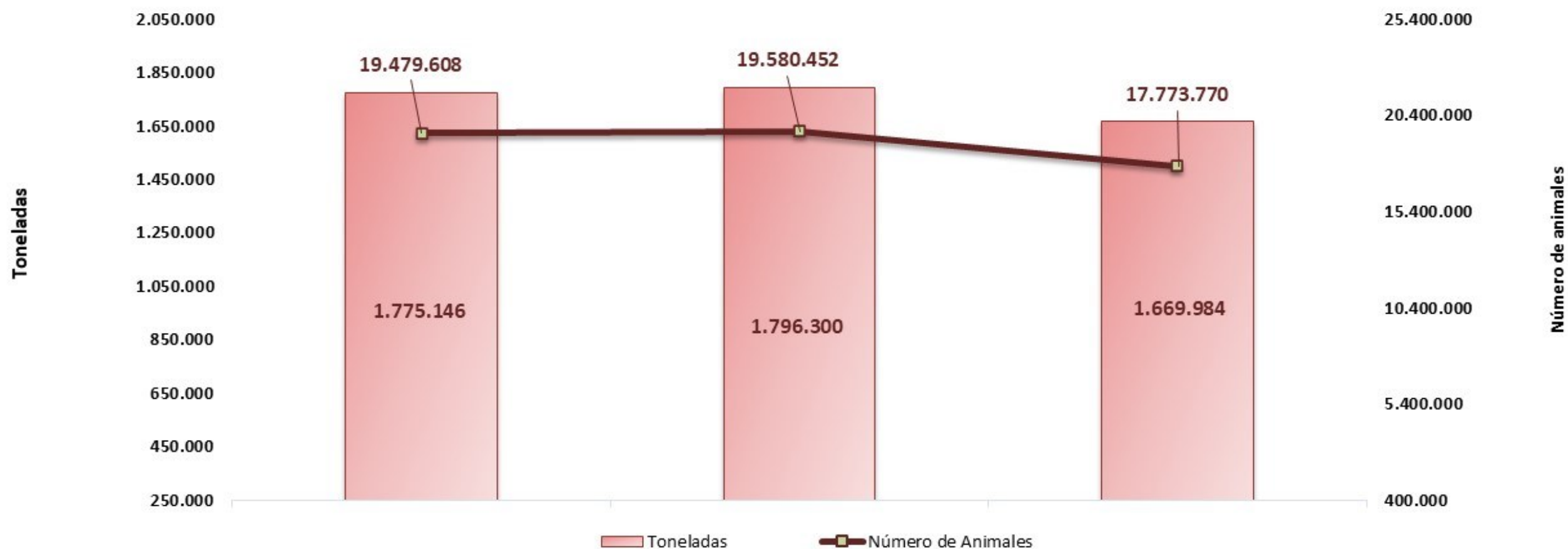
## EVOLUCIÓN DE LA PRODUCCION DE CARNE DE PORCINO 2021-2023 EN TONELADAS Y ANIMALES

Variación 22-23:  
-7% Tm  
-9,2% animales

[Volver a la  
página  
principal](#)

PRODUCCIÓN

CARNE DE CERDO EN ESPAÑA: ANIMALES SACRIFICADOS  
(número de animales y toneladas) 2021 - 2023 TAM abril



Fuente: S.G. de Análisis, Coordinación y Estadística (MAPA)  
Elaboración: SG Productos Ganaderos (MAPA)

Años 2022/23: resultados provisionales

# RESUMEN TRIMESTRAL DE INDICADORES DE PORCINO

S.G. DE PRODUCCIONES GANADERAS Y CINEGÉTICAS

67,7 mill. de animales  
Sacrificados en la UE hasta abril 2023

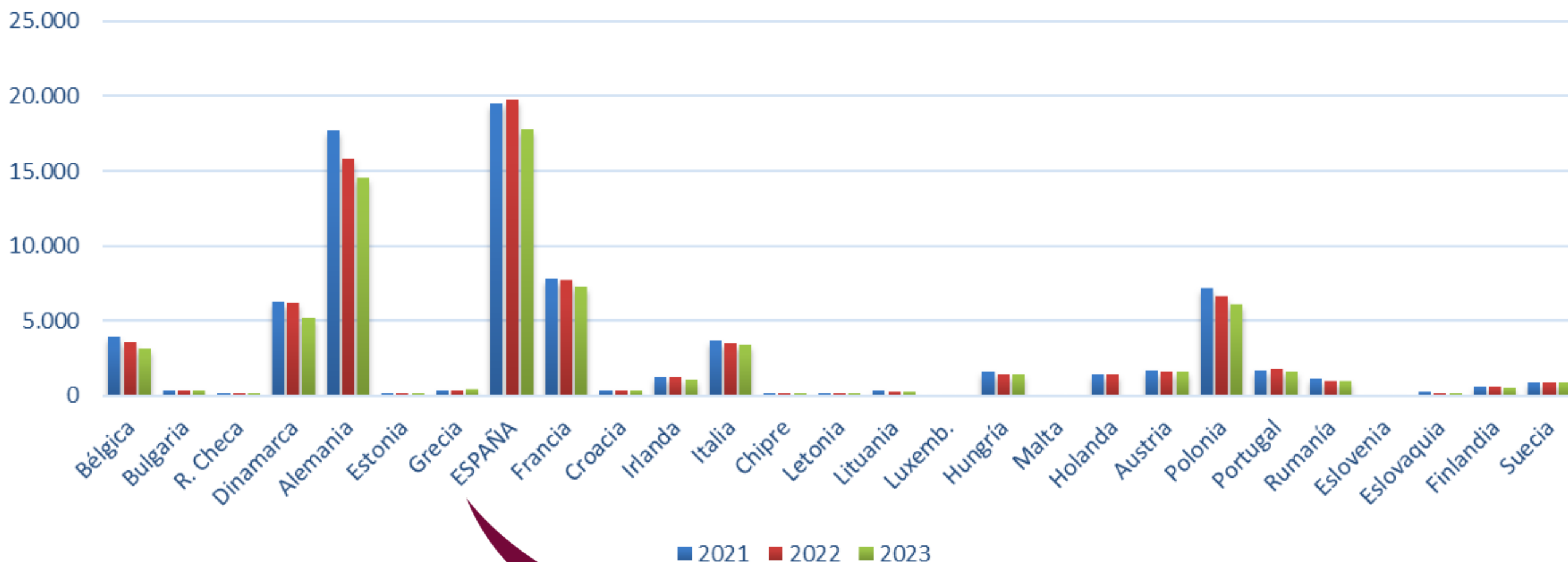
## EVOLUCIÓN DE LA PRODUCCION DE CARNE DE PORCINO DE LA UE 2021-2023 (MILES DE ANIMALES)

Variación 22-23:  
-10,3% animales

[Volver a la página principal](#)

PRODUCCIÓN

### Evolución sacrificios UE por EEMM (TAM abril, miles de animales)



ESPAÑA: 26,2% de los sacrificios de la UE en los meses de en-abr de 2023

Años 2022 y 2023: resultados provisionales

# RESUMEN TRIMESTRAL DE INDICADORES DE PORCINO

S.G. DE PRODUCCIONES GANADERAS Y CINEGÉTICAS

## CONSUMO DE PRODUCTOS FRESCOS Y TRANSFORMADOS

MEDIA DE CONSUMO DE TRANSFORMADOS EN 2023 (enero-abril)

10,4 kg per cápita

MEDIA DE CONSUMO DE CARNE FRESCA DE PORCINO EN 2023 (ene-abril)

8,6 kg per cápita

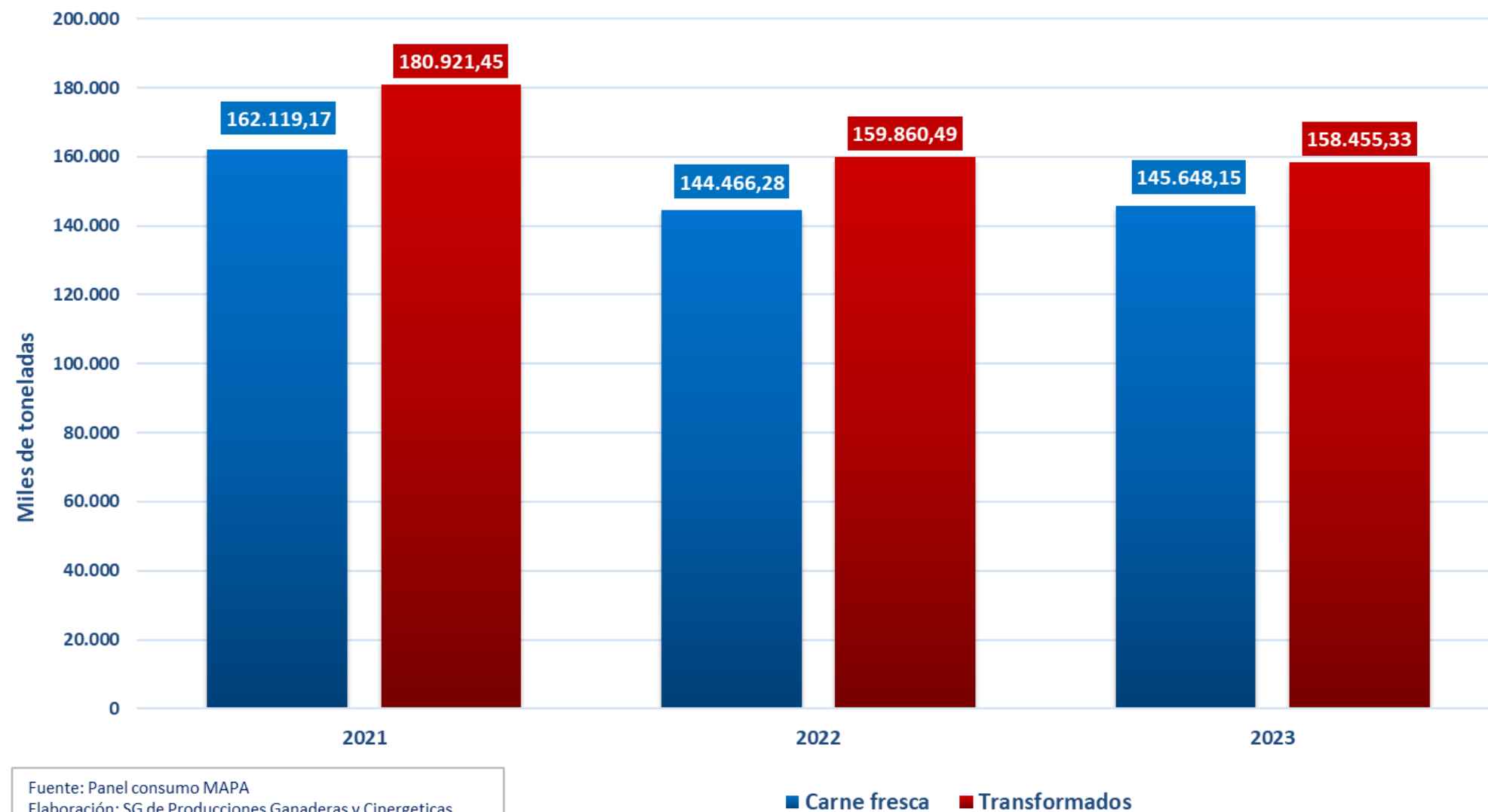
+ 0,8 %  
- 0,9 %

Variación 22-23:  
Carne fresca  
Transformados

CONSUMO

[Volver a la página principal](#)

EVOLUCIÓN DEL CONSUMO DE CARNE DE CERDO FRESCA Y DE TRANSFORMADOS EN LOS HOGARES ESPAÑOLES (miles de toneladas) TAM- abril 2021-2023



# RESUMEN TRIMESTRAL DE INDICADORES DE PORCINO

S.G. DE PRODUCCIONES GANADERAS Y CINEGÉTICAS

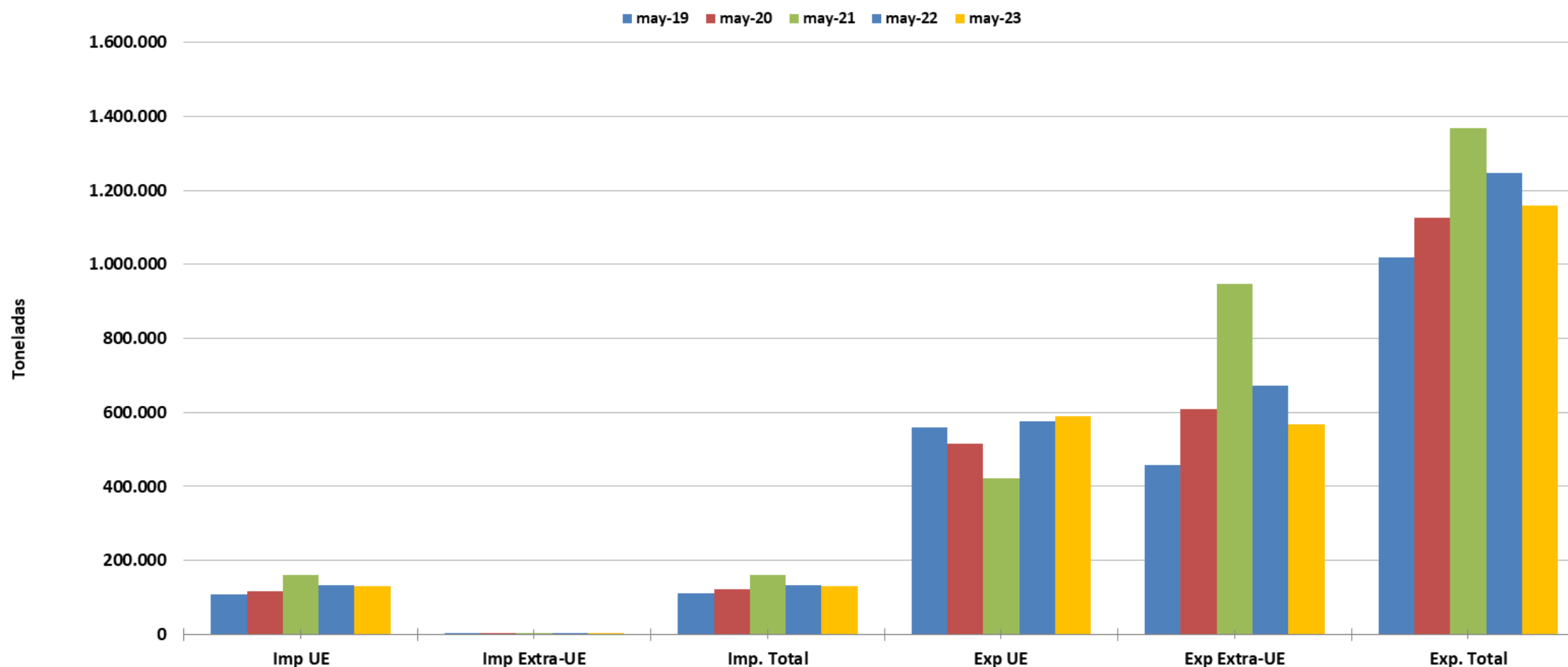
Descenso exportaciones  
extracomunitarias 22-23:  
-15,2%

## EVOLUCIÓN DEL COMERCIO EXTERIOR EN EL SECTOR PORCINO TAM MAYO 2019-2023 (toneladas)

Variación export  
23-22: -7,2 %

COMERCIO EXTERIOR

### EVOLUCIÓN DEL COMERCIO ESPAÑOL EN EL SECTOR DE LA CARNE PORCINA 2019/2023 (TAM mayo) (toneladas, incluidos todos los productos del sector)



[Volver a la  
página  
principal](#)



# RESUMEN TRIMESTRAL DE INDICADORES DE PORCINO

S.G. DE PRODUCCIONES GANADERAS Y CINEGÉTICAS

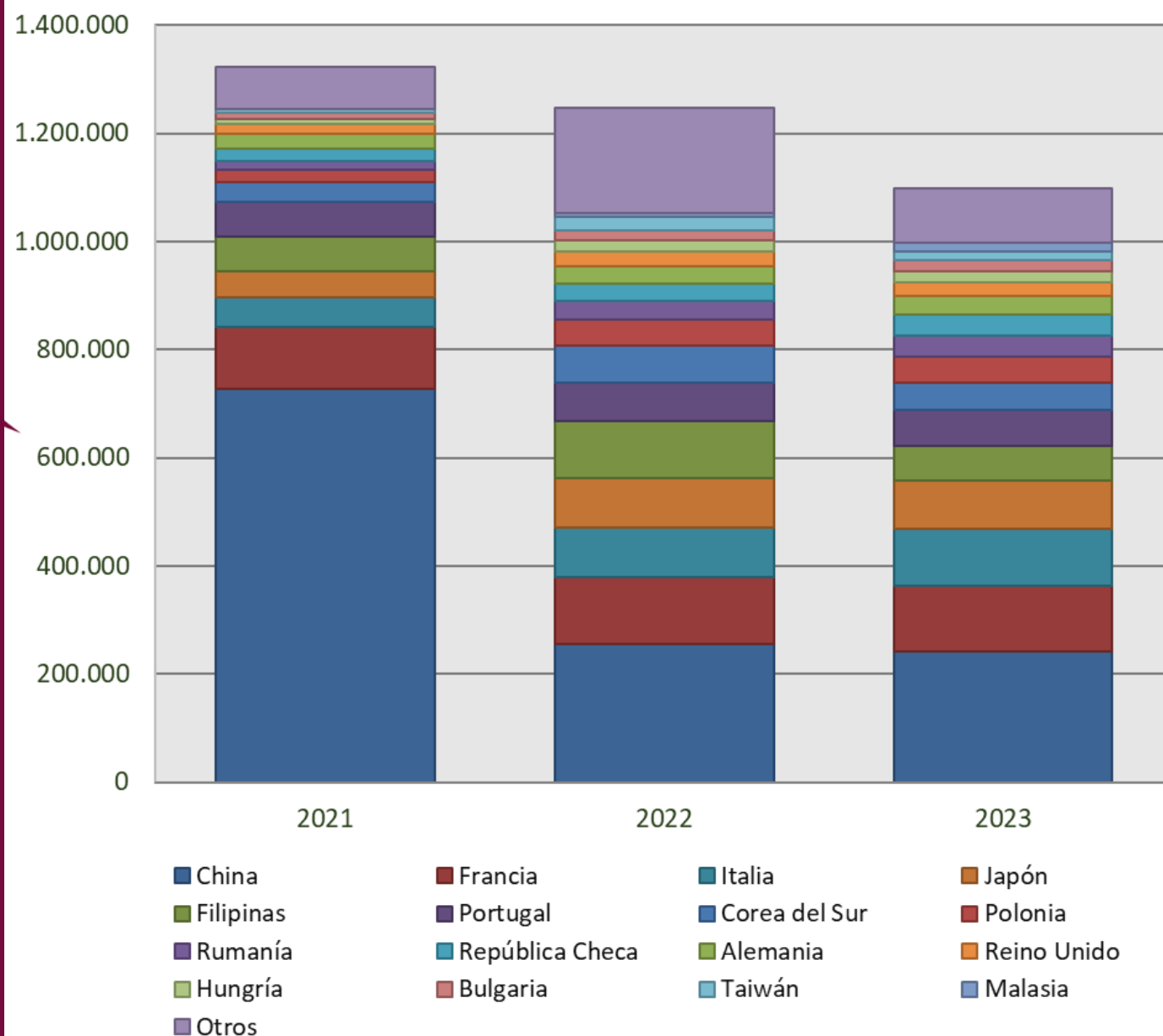
Primer destino 2023  
China

## Evolución por destino de las exportaciones del sector porcino 2021-2023 TAM mayo (toneladas)

COMERCIO EXTERIOR



### Evolución de las exportaciones sector porcino enero-mayo 2021-2023 (toneladas)



PAÍS DE DESTINO	% variación 2022/2023
CHINA	-5,7%
FRANCIA	-0,8%
ITALIA	+13%
FILIPINAS	-37,7%
JAPÓN	-2,5%
PORTUGAL	-6,2%
COREA DEL SUR	-27%
POLONIA	-1,8%
RUMANÍA	+11,4%
ALEMANIA	+6,7%
REP. CHECA	+20,7%
REINO UNIDO	-3,5%
BULGARIA	+0,6%
HUNGRÍA	+3,3%
TAIWÁN	-31,4%
MALASIA	+137,4%

[Volver a la página principal](#)

Fuente: DATACOMEX

Elaboración: SG Productos Ganaderos

# RESUMEN TRIMESTRAL DE INDICADORES DE PORCINO

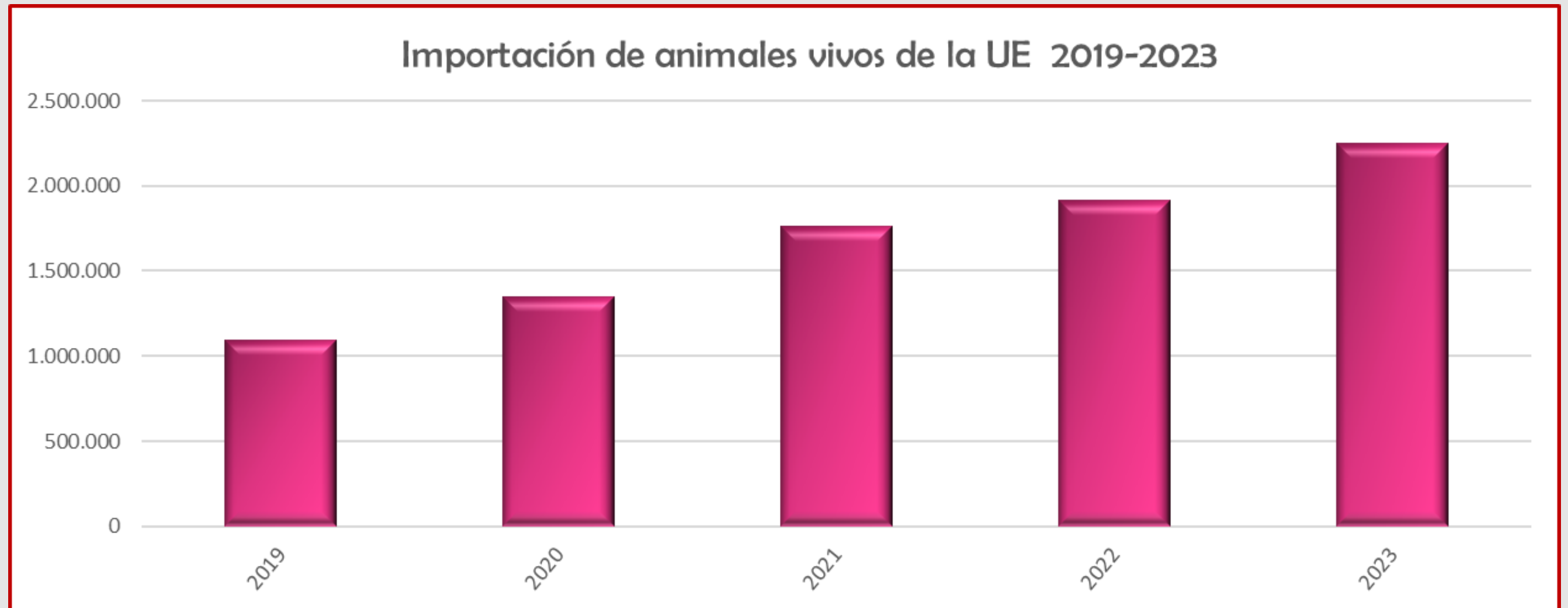
S.G. DE PRODUCCIONES GANADERAS Y CINEGÉTICAS

Entrada animales 2023 (ene-jun): +17,5% con respecto al año 2022

Entrada de ANIMALES VIVOS origen UE 2019-2023

Entrada animales 2023 (ene-jun): +47,1% con respecto a la media de los 4 años anteriores

COMERCIO EXTERIOR



Fuente: TRACES

Elaboración: SG Producciones Ganaderas y Cinegéticas

[Volver a la página principal](#)

# RESUMEN TRIMESTRAL DE INDICADORES DE PORCINO

S.G. DE PRODUCCIONES GANADERAS Y CINEGÉTICAS

Producción carne abril 2023:  
347.425 toneladas

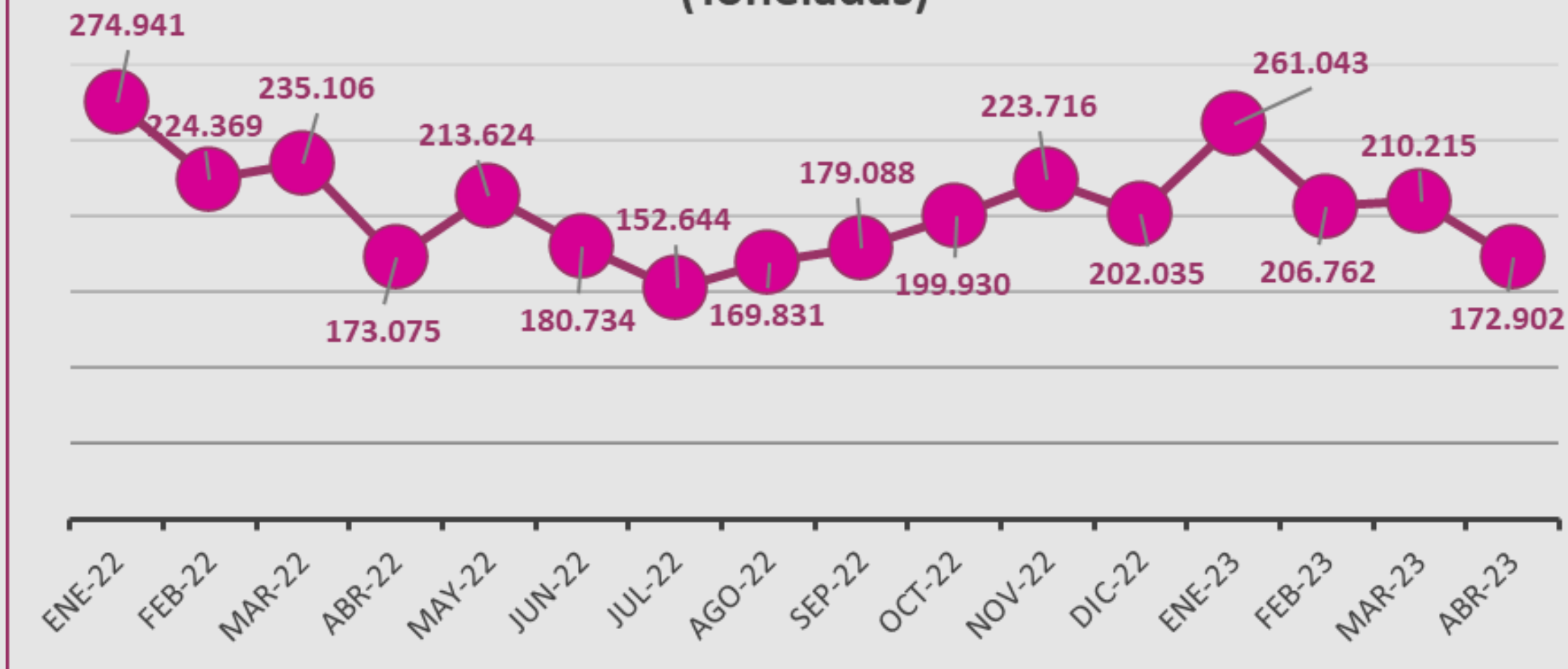
Diferencial producción carne/comercio exterior  
(2022–2023)

Comercio exterior carne abril 2023:

- Exportación: 199.136 Tm
- Importación: 24.613 Tm

COMERCIO EXTERIOR

Diferencial entre producción y comercio exterior de la carne de porcino 2022-2023 (Toneladas)



Fuente: Encuestas sacrificio ganado (MAPA) y Datacomex

Elaboración: SG Producciones Ganaderas y Cinegéticas

# RESUMEN TRIMESTRAL DE INDICADORES DE PORCINO

S.G. DE PRODUCCIONES GANADERAS Y CINEGÉTICAS

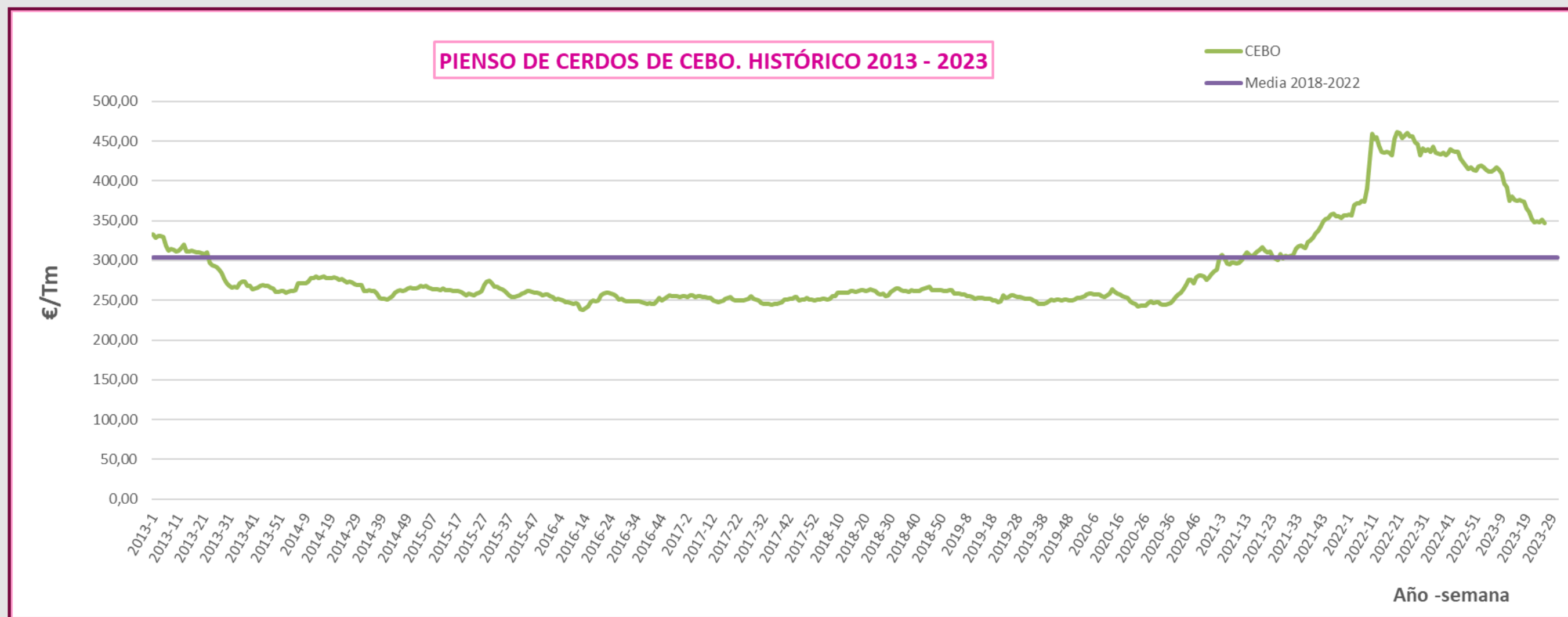
SEMANA 26

346,86 €/Tm

## HISTÓRICO DEL PRECIO DEL PIENSO PARA CERDOS DE CEBO 2013 - 2023

Media en 2022:  
428,07 €/Tm

PIENSOS



[Volver a la página principal](#)

Media de 2018—2022: 303,23 €/Tm



# RESUMEN TRIMESTRAL DE INDICADORES DE PORCINO

S.G. DE PRODUCCIONES GANADERAS Y CINEGÉTICAS

SEMANA 26

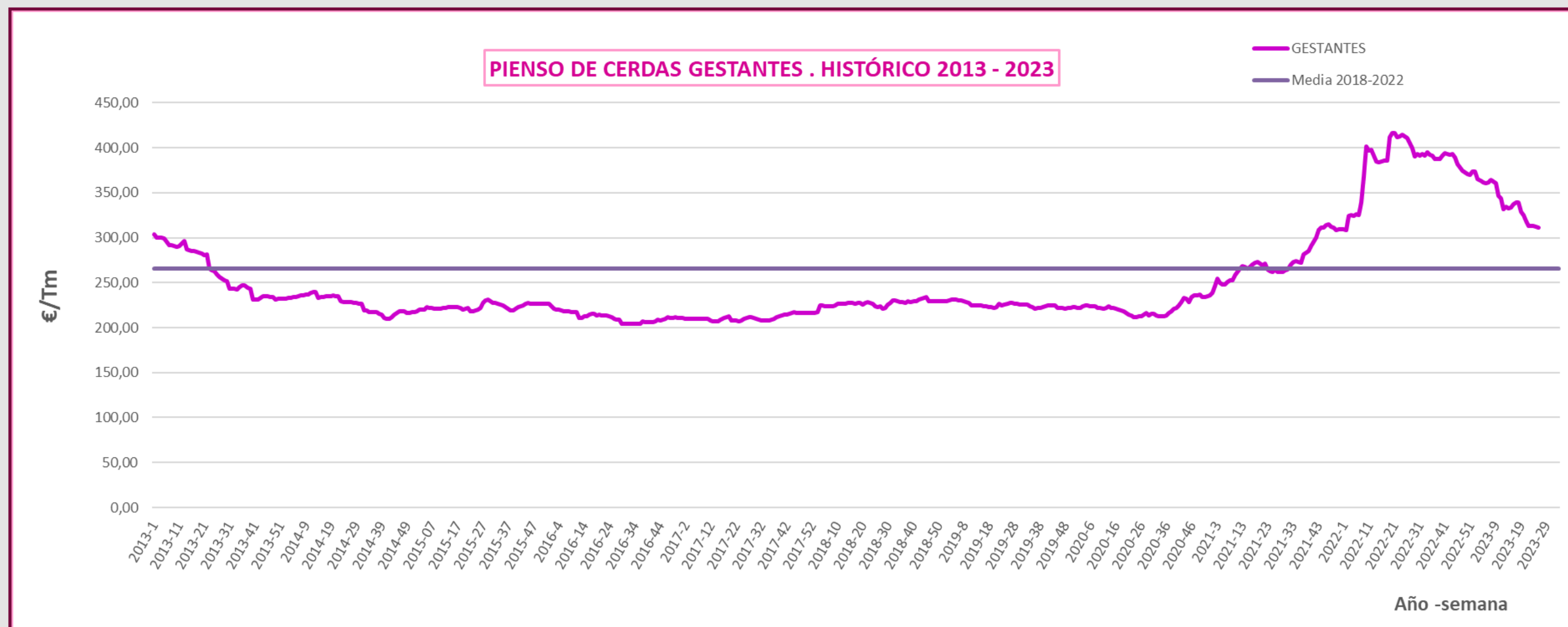
311,3 €/Tm

HISTÓRICO DEL PRECIO DEL PIENSO PARA  
CERDAS GESTANTES 2013 - 2023

Media de 2022:

381,8 €/Tm

PIENSOS



[Volver a la página principal](#)

Media de 2018—2022: 265,98 €/Tm

# RESUMEN TRIMESTRAL DE INDICADORES DE PORCINO

S.G. DE PRODUCCIONES GANADERAS Y CINEGÉTICAS

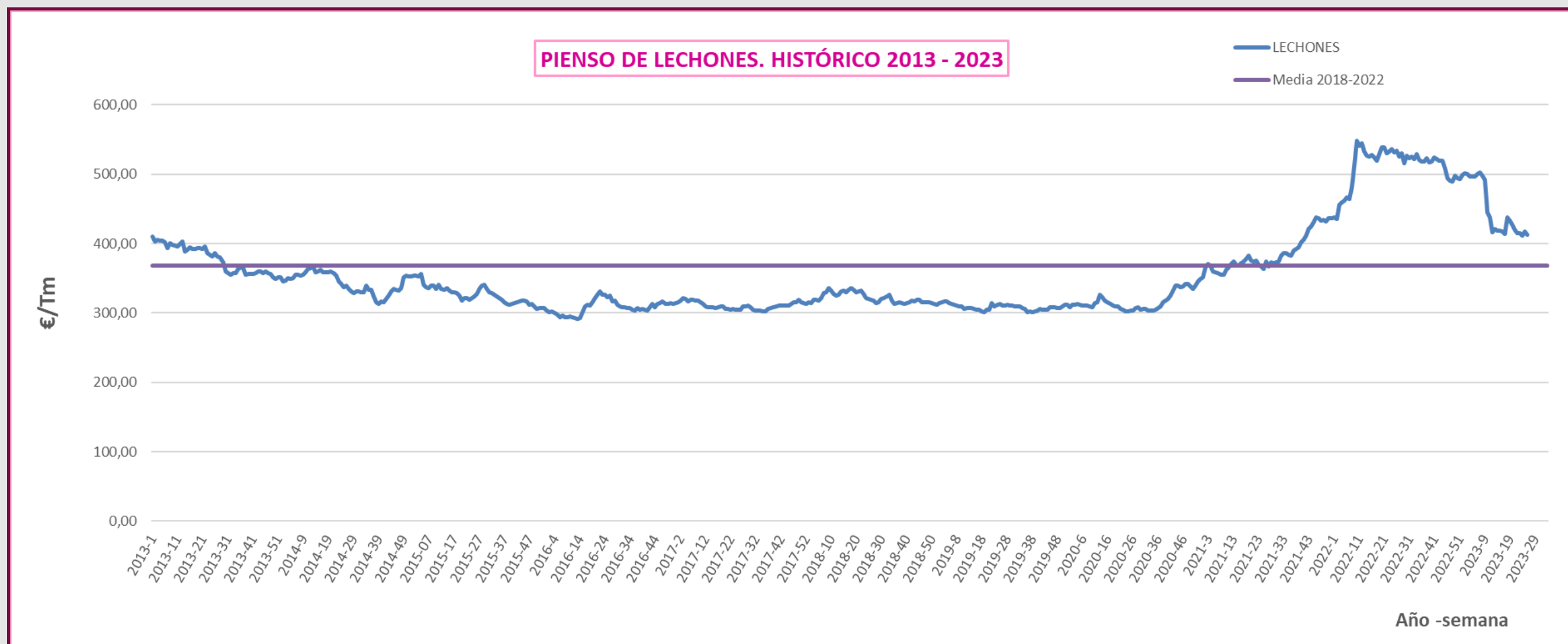
SEMANA 26

412,24 €/Tm

## HISTÓRICO DEL PRECIO DEL PIENSO PARA LECHONES 2013 - 2023

Media de 2022:  
511,61 €/Tm

PIENSOS



[Volver a la página principal](#)

Media de 2018—2022: 368,62 €/Tm

# RESUMEN TRIMESTRAL DE INDICADORES DE PORCINO

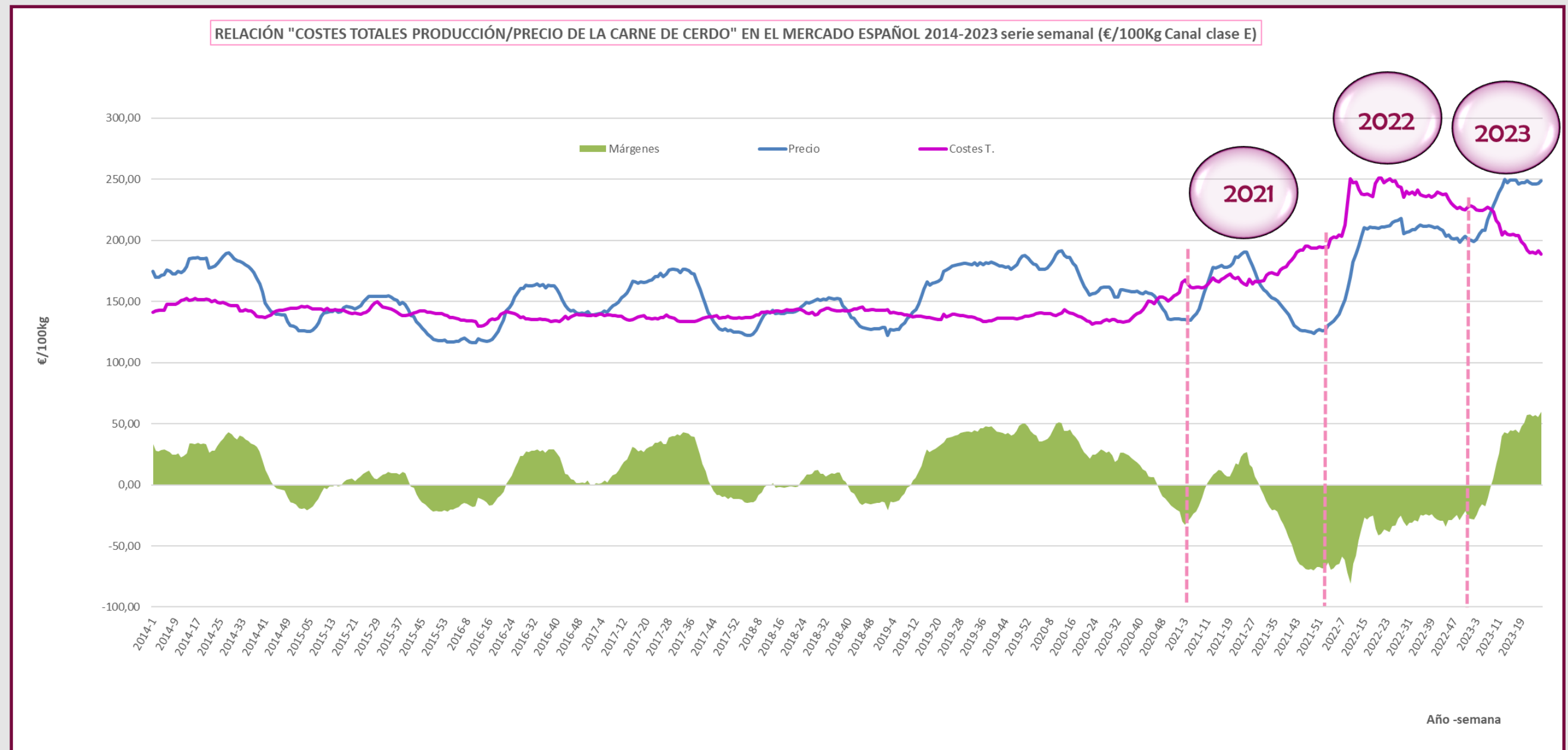
S.G. DE PRODUCCIONES GANADERAS Y CINEGÉTICAS

Media estimación márgenes 2022:  
- 38,47 €/100kg

## ESTIMACIÓN DE MÁRGENES

Estimación de márgenes 2023  
Semana 26: 59,96€/100 kg

MÁRGENES



[Volver a la página principal](#)

# RESUMEN TRIMESTRAL DE INDICADORES DE PORCINO

S.G. DE PRODUCCIONES GANADERAS Y CINEGÉTICAS

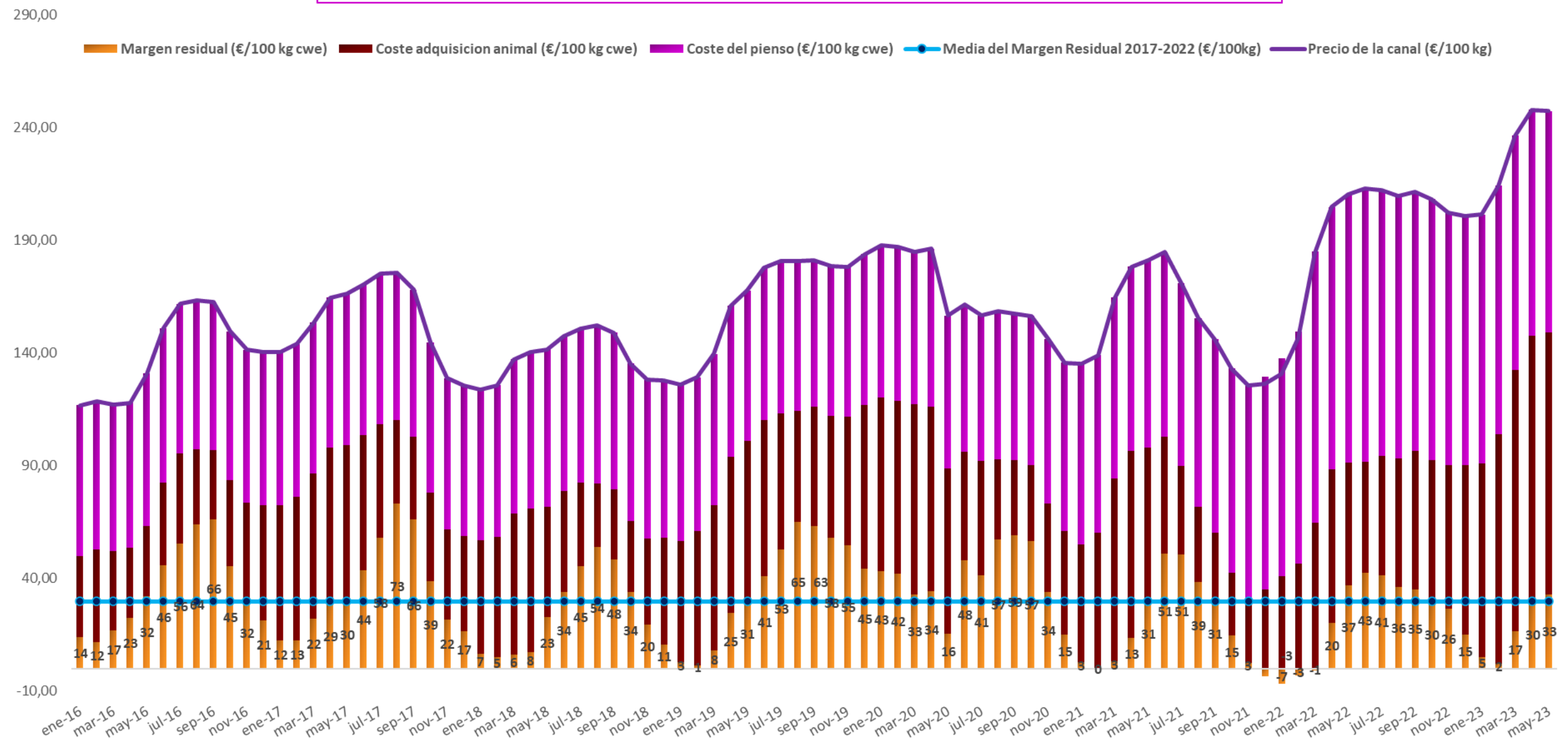
Estimación  
jun. 2023:  
29,9€/100Kg

## MÁRGEN RESIDUAL PORCINO DE CEBO 2016 – 2023

Media 17-22:  
29,95 €/100Kg

MÁRGEN RESIDUAL

MARGEN RESIDUAL DE LA PRODUCCIÓN DE PORCINO DE CEBO 2016-2023



[Volver a la página principal](#)



# RESUMEN TRIMESTRAL DE INDICADORES DE PORCINO

S.G. DE PRODUCCIONES GANADERAS Y CINEGÉTICAS

ENLACE AL DASHBOARD DE LA COMISIÓN EUROPEA

[https://ec.europa.eu/agriculture/market-observatory/meat\\_en](https://ec.europa.eu/agriculture/market-observatory/meat_en)



GOBIERNO  
DE ESPAÑA

MINISTERIO  
DE AGRICULTURA, PESCA  
Y ALIMENTACIÓN